

Verbo Criativo Consultoria de Educação Superior

Consultor Educacional - Lauro Lima

Atividades de Alfabetização E-Book de A a Z



(31) 99866 - 7064



@verbocriativo_ipemig



www.verbocriativo.com.br

RESUMO

Este material de ATIVIDADES DE ALFABETIZAÇÃO: E-Book de "A a Z" foi idealizado com muito carinho para nossos professores pedagogos alfabetizadores dos anos iniciais da Educação Infantil. É a etapa mais importante da Educação Infantil onde oportunidades abrem na vida do nosso infante-estudante na leitura e autonomia de seu conhecimento. Lembro-me com muito carinho da minha alfabetização onde tive oportunidades do melhor aprendizado junto a minha professora pedagoga, soletrando as palavras com a boca e a preocupação de meus pais com a minha formação em conhecer as letras do alfabeto. Saber interpretar textos e conduzir o bom português em uma seara de leituras para um futuro próspero foi importante até a chega da minha Especialização Lato Sensu em Gestão de Negócios com Ênfase em Gestão Estratégica pela UFMG – Universidade Federal de Minas Gerais em 2005. A alfabetização transforma em oportunidade de independência na cabeça da criança que já possui uma percepção lúdica de estorinhas já contadas em sua educação dos períodos antecessores do maternal. E incentivamos o hábito da leitura para que esse aluno atinja o Fundamental sem grandes dificuldades de sua formação. Esse material foi utilizado por este consultor Educacional Lauro Lima no momento em que treinava seu filho para uma avaliação de alfabetização e neste instante compartilho com todos professores alfabetizadores. Use este material com muita sabedoria e liberdade. E que seja frutífera aventura do saber aos meus amados professores e seus alunos!

Lauro Lima - Consultor Educacional


DIREITOS AUTORAIS

Este material didático foi idealizado pelo Consultor Educacional LAURO CESAR DE LIMA JUNIOR onde autoriza o uso exclusivo aos professores pedagogos, sem fins lucrativos; para uso em sala de aula e em aulas particulares.

Em hipótese alguma o material poderá ser comercializado por terceiros com penalidades judiciais, apenas para fins didáticos.

O objetivo é incentivar a alfabetização no Brasil mostrando a importância dos profissionais pedagogos no momento da alfabetização de crianças, jovens e adultos; seja em sala de aula, aplicando a educação no campo, em aldeias indígenas e junto aos quilombolas.

Aponte a câmera do seu celular



no código QR CODE
e saiba mais

são mais de 400 cursos de Pós-Graduação EAD

ALFABETO (letras maiúsculas)

A B C D E

F G H I J

K L M N O

P Q R S T

U V W

X Y Z

ALFABETO (letras minúsculas)

a b c d e f

g h i j k l

m n o p q

r s t u v

w x y z

Exercício com a letrinha A/a

A

A

A

A

A

a

a

a

a

a

a

A

A

a

a

ESCOLA: _____

ALUNO: _____

TURMA: _____ DATA: ____ / ____ / ____

A DE AMOR...

1 - Faça o contorno com um lápis colorido e copie no quadro ao lado



2 - Colorir as figuras cujos nomes iniciam com a letra A



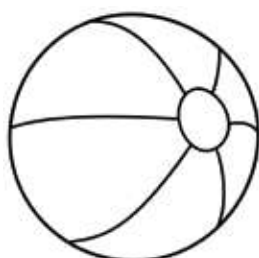
Abelha



Coelho



Abacaxi



Bola



Anjo



Escova

Exercício com a letrinha B/b

B

B

B

B

B

b

b

b

b

b

b

B

B

b

b

ESCOLA: _____
ALUNO: _____
TURMA: _____ DATA: ____/____/____

B DE BANANA...

1 - Faça o contorno com um lápis colorido e copie no quadro ao lado




2 – Colorir as figuras cujos nomes iniciam com a letra B.



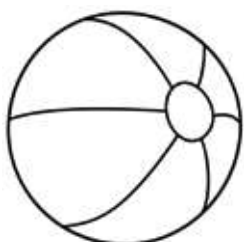
BONECA




LARANJA



BALEIA



BOLA



BANANA



AVIÃO

Exercício com a letrinha C/c

C

C

C

C

C

c

c

c

c

c

c

C

C

c

c


ESCOLA: _____
ALUNO: _____
TURMA: _____ DATA: ____/____/____

C DE CABANA...

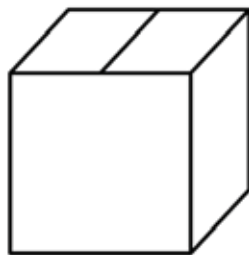
1 – Faça o contorno com um lápis ou um giz de cera colorido e copie no quadro ao lado.



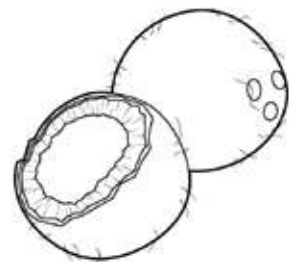
2 – Colorir as figuras cujos nomes iniciam com a letra C.



CAVALO



CAIXA



COCO



SAPO



CHINELO



FOGUEIRA

Exercício com a letrinha D/d

D

D

D

D

D

d

d

d

d

d

d

D

D

d

d

ESCOLA: _____

ALUNO: _____

TURMA: _____ DATA: ____/____/____

D DE DADO...

1 – Faça o contorno com um lápis ou um giz de cera colorido e copie no quadro ao lado.



2 – Colorir as figuras cujos nomes iniciam com a letra D.



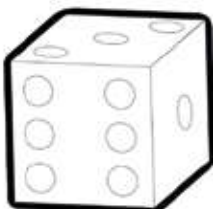
DENTE




CRUZ



DINHEIRO



DADO



SOL



DEDO

Exercício com a letrinha E/e

E

E

E

E

E

e

e

e

e

e

e

E

E

e

e

ESCOLA: _____

ALUNO: _____

TURMA: _____ DATA: ____/____/____

E DE ESCOLA...

1 – Faça o contorno com um lápis ou um giz de cera colorido e copie no quadro ao lado.



2 – Colorir as figuras cujos nomes iniciam com a letra E.




BISCOITO



CATAVENTO



ESCOLA



ELEFANTE



ESTRELA



CAMISA

Exercício com a letrinha F/f

F

F

F

F

F

f

f

f

f

f

f

F

F

f

f


ESCOLA: _____

ALUNO: _____

TURMA: _____ DATA: ____/____/____

F DE FACA...

1 – Faça o contorno com um lápis ou um giz de cera colorido e copie no quadro ao lado.



2 – Colorir as figuras cujos nomes iniciam com a letra F.




FACA



CASTELO



FOCA



CACHORRO



FOGUETE



FADA

Exercício com a letrinha G/g

G

G

G

G

G

g

g

g

g

g

g

G

G

g

g

ESCOLA: _____

ALUNO: _____

TURMA: _____ DATA: ____ / ____ / ____

G DE GATO...

1 – Faça o contorno com um lápis ou um giz de cera colorido e copie no quadro ao lado.



2 – Colorir as figuras cujos nomes iniciam com a letra G.



CORAÇÃO



GELO



GATO



FLOR



ÁRVORE



GOLFINHO

Exercício com a letrinha H/h

H H H H H

h h h h h h

H

H


h

h

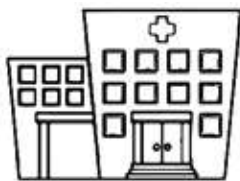
ESCOLA: _____
ALUNO: _____
TURMA: _____ DATA: ____ / ____ / ____

H DE HELICÓPTERO...

1 – Faça o contorno com um lápis ou um giz de cera colorido e copie no quadro ao lado.



2 – Colorir as figuras cujos nomes iniciam com a letra H.




HOSPITAL



HELICÓPERO



ESTÁTUA



BOCA



ARCO-ÍRIS



HAMBURGER

Exercício com a letrinha I/i

I

I

I

I

I

I

i

i

i

i

i

i

i

i

I

I

i

i

ESCOLA: _____

ALUNO: _____

TURMA: _____ DATA: ____ / ____ / ____

I DE ÍNDIO...

1 – Faça o contorno com um lápis ou um giz de cera colorido e copie no quadro ao lado.



2 – Colorir as figuras cujos nomes iniciam com a letra I.



ILHA



FLORESTA



FOCA



IGUANA



COPO



ÍNDIO

Exercício com a letrinha J/j

J J J J J

j j j j j j j j

J

J

j

j

ESCOLA: _____

ALUNO: _____

TURMA: _____ DATA: ____/____/____

J DE JACARÉ...


1 – Faça o contorno com um lápis ou um giz de cera colorido e copie no quadro ao lado.



2 – Colorir as figuras cujos nomes iniciam com a letra J.



JOANINHA



CAJU




JANELA



JARRA



SABÃO



JACARÉ

Exercício com a letrinha K/k

K

K

K

K

K

k

k

k

k

k

k

K

k

k

k

ESCOLA: _____

ALUNO: _____

TURMA: _____ DATA: ____ / ____ / ____

K DE KARAOKÊ...

1 – Faça o contorno com um lápis ou um giz de cera colorido e copie no quadro ao lado.



2 – Colorir as figuras cujos nomes iniciam com a letra K.



KUNG FU




KOMBI



KIWI



CANETA



CADERNO



KARAOKÊ

Exercício com a letrinha L/l

L

L

L

L

L

l

l

l

l

l

l

l

l

L

L

l

l

ESCOLA: _____

ALUNO: _____

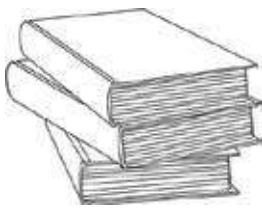
TURMA: _____ DATA: ____/____/____

L DE LEITE...

1 – Faça o contorno com um lápis ou um giz de cera colorido e copie no quadro ao lado.



2 – Colorir as figuras cujos nomes iniciam com a letra L.



LIVRO



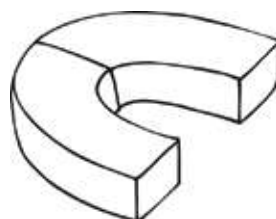
LUA




LÂMPADA



LOBO



IMÃ



LEITE

Exercício com a letrinha M/m

M M M M

m m m m

M _____

M _____

m _____

m _____


ESCOLA: _____

ALUNO: _____


TURMA: _____ DATA: ____/____/____

M DE MAMÃE...


1 – Faça o contorno com um lápis ou um giz de cera colorido e copie no quadro ao lado.



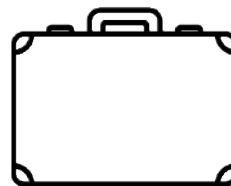
2 – Colorir as figuras cujos nomes iniciam com a letra M.




ARCA



MACACO



MALA



MILHO



CAMA



MÉDICO

Exercício com a letrinha N/n

N N N N N

n n n n n

N

N

n

n

ESCOLA: _____

ALUNO: _____

TURMA: _____ DATA: ____/____/____

N DE NARIZ...

1 – Faça o contorno com um lápis ou um giz de cera colorido e copie no quadro ao lado.



2 – Colorir as figuras cujos nomes iniciam com a letra N.



NEVE



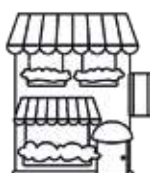
NARIZ



NAVIO



MÃO



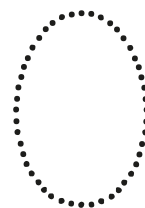


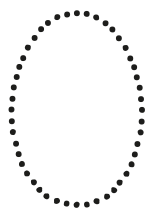
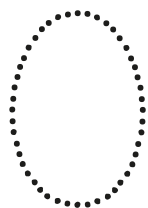


MERCADO



NUVEM

Exercício com a letrinha O/o



ESCOLA: _____

ALUNO: _____

TURMA: _____ DATA: ____ / ____ / ____

O DE OVELHA...

1 – Faça o contorno com um lápis ou um giz de cera colorido e copie no quadro ao lado.



2 – Colorir as figuras cujos nomes iniciam com a letra O.



OVO



ORELHA



HOTEL



HERÓI



OLHO



ÓCULOS

Exercício com a letrinha P/p

P

P

P

P

P

P

p

p

p

p

p

p

P

P

p

p

ESCOLA: _____

ALUNO: _____

TURMA: _____ DATA: ____/____/____

P DE PATO...

1 – Faça o contorno com um lápis ou um giz de cera colorido e copie no quadro ao lado.



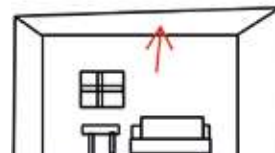
2 – Colorir as figuras cujos nomes iniciam com a letra P.



PIPA



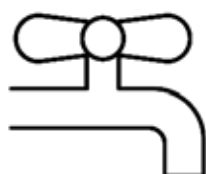
PENA



TETO



PINÇA



TORNEIRA



PICOLÉ

Exercício com a letrinha Q/q

Q

Q

Q

Q

Q

q

q

q

q

q

Q

Q

q

q

ESCOLA: _____

ALUNO: _____

TURMA: _____ DATA: ____/____/____

Q DE QUEIJO...

1 – Faça o contorno com um lápis ou um giz de cera colorido e copie no quadro ao lado.



2 – Colorir as figuras cujos nomes iniciam com a letra Q.



QUEIXO



QUADRO



CAFÉ



CUPIM



QUEIJO



QUATRO

Exercício com a letrinha R/r

R R R R R

r r r r r r

R

R

r

r

ESCOLA: _____

ALUNO: _____

TURMA: _____ DATA: ____/____/____

R DE RATO...

1 – Faça o contorno com um lápis ou um giz de cera colorido e copie no quadro ao lado.



2 – Colorir as figuras cujos nomes iniciam com a letra R.



REVISTA



RIO



RÁDIO



HIENA



RELÓGIO



ARCO E FLECHA

Exercício com a letrinha S/s

S

S

S

S

S

s

s

s

s

s

s

S

S

s

s

ESCOLA: _____

ALUNO: _____

TURMA: _____ DATA: ____ / ____ / ____

S DE SAPO...

1 – Faça o contorno com um lápis ou um giz de cera colorido e copie no quadro ao lado.



2 – Colorir as figuras cujos nomes iniciam com a letra S.



SAPATO



SACI



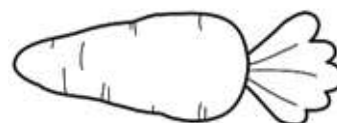
CINTO



SOPA



SAPO



CENOURA

Exercício com a letra T/t

T

T

T

T

T

t

t

t

t

t

t

T

T

t

t

ESCOLA: _____

ALUNO: _____

TURMA: _____ DATA: ____ / ____ / ____

T DE TATU...

1 – Faça o contorno com um lápis ou um giz de cera colorido e copie no quadro ao lado.



2 – Colorir as figuras cujos nomes iniciam com a letra T.



TEMPESTADE



TAMBOR



PARAQUEDAS



TREM



TELEFONE



TESOURA

Exercício com a letrinha U/u

U

U

U

U

U

u

u

u

u

u

u

U

U

u

u

ESCOLA: _____

ALUNO: _____

TURMA: _____ DATA: ____/____/____

U DE URSO...

1 – Faça o contorno com um lápis ou um giz de cera colorido e copie no quadro ao lado.



2 – Colorir as figuras cujos nomes iniciam com a letra U.




UVA




URUBU



HUMOR



UNIVERSO

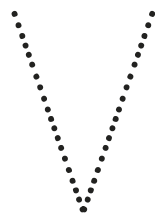
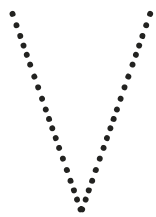
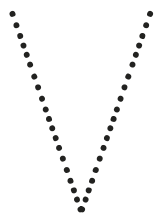
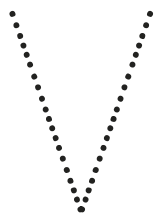
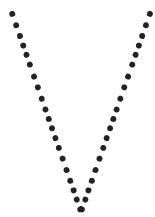


UNHA



HOMEM

Exercício com a letrinha V/v



ESCOLA: _____

ALUNO: _____

TURMA: _____ DATA: ____/____/____

V DE VASO...

1 – Faça o contorno com um lápis ou um giz de cera colorido e copie no quadro ao lado.



2 – Colorir as figuras cujos nomes iniciam com a letra V.



VITÓRIA



TINTA




VASSOURA



CASA



VELA



VACA

Exercício com a letra W/w

W

W

W

W

w

w

w

w

w

W

W

w

w

ESCOLA: _____

ALUNO: _____

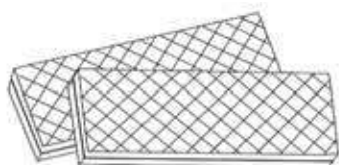
TURMA: _____ DATA: ____/____/____

W DE WAFER...

1 – Faça o contorno com um lápis ou um giz de cera colorido e copie no quadro ao lado.



2 – Colorir as figuras cujos nomes iniciam com a letra W.



WAFER



WOODY



WI FI



WALKMAN


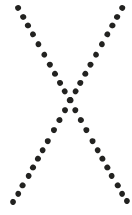
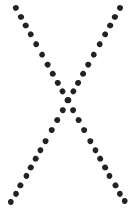
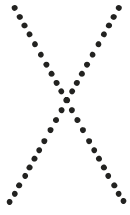
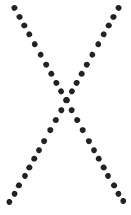
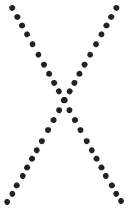


UM



WEBCAM

Exercício com a letrinha X/x



ESCOLA: _____

ALUNO: _____

TURMA: _____ DATA: ___ / ___ / ___

X DE XERIFE...

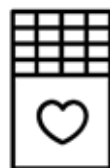
1 – Faça o contorno com um lápis ou um giz de cera colorido e copie no quadro ao lado.



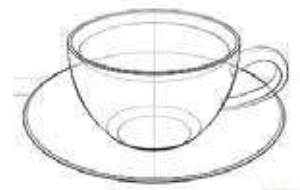
2 – Colorir as figuras cujos nomes iniciam com a letra X.



CHICOTE



CHOCOLATE



XÍCARA



XAROPE



XADREZ



CHIFRE

Exercício com a letrinha Y/y

Y

Y

Y

Y

Y

y

y

y

y

y

Y

Y


y

y

ESCOLA: _____
ALUNO: _____
TURMA: _____ DATA: ____ / ____ / ____

Y DE YOGA...

1 – Faça o contorno com um lápis ou um giz de cera colorido e copie no quadro ao lado.



2 – Preencha com Y a lacuna ____.



__AKULT



MOTOBO__



JO__STICK



DISNE__



MICKE__



PLA__GROUND

Exercício com a letrinha Z/z

Z

Z

Z

Z

Z

z

z

z

z

z

z

Z

Z

z

z

ESCOLA: _____

ALUNO: _____

TURMA: _____ DATA: ____ / ____ / ____

Z DE ZEBRA...

1 – Faça o contorno com um lápis ou um giz de cera colorido e copie no quadro ao lado.



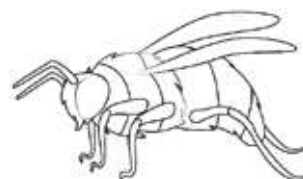
2 – Colorir as figuras cujos nomes iniciam com a letra Z.



ZOOLÓGICO



SUCO



ZANGÃO



ZANGADO



ZEBRA



ZORRO

Verbo Criativo Consultoria de Educação Superior

Consultor Educacional - Lauro Lima

Valorize o seu tempo



(31) 99866 - 7064



@verbocriativo_ipemig



www.verbocriativo.com.br